



Katalog produktów

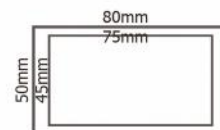
2018

SPACETRONIK ERGOLINE

WWW.ERGOLINE.SPACETRONIK.EU

Height Adjustable Desk

Single motor | 2-stage column



BIAŁY / WHITE | SPE-114EW



SREBRNY / SILVER | SPE-114EG



CZARNY / BLACK | SPE-114EB



SPECIFICATIONS

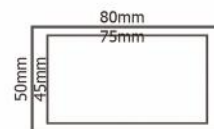
Motor	Single motor	Max. speed	25mm/s
Stroke	500mm (710-1210mm)	Noise	<50dB
Loading	70 kg	Surge Immunity	1 kV (L1 to L2) / 2 kV (L1, L2 to PE)
Table size	Width: 500-800mm Length: 1000-1600mm	ESD Protection	± 4.0 kV (conducted discharge) ± 8.0 kV (air discharge)

Features:

- single motor technology enables powerful yet smooth height adjustments
- 2-stage column design ensures smooth and precise electric lifting ability
- impeccable protection software, including automatic failure detection
- constant speed even overloaded, accurate heights adjusted within 2mm error
- reliable control system
- simple two button remote adjust your desk height with ease

Elektryczny stelaż biurkowy

1 silnik | 2-stopniowa kolumna



BIAŁY / WHITE | SPE-114EW



SREBRNY / SILVER | SPE-114EG



CZARNY / BLACK | SPE-114EB



SPECYFIKACJA

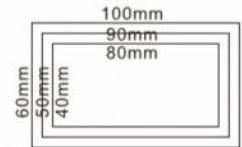
Silnik	1x silnik	Max. szybkość	25mm/s
Regulacja	500mm (710-1210mm)	Hałas	<50dB
Max. udźwig	70 kg	Odporność na przepięcia	1kV (L1 do L2) / 2kV (L1, L2 do PE)
Wymiary blatu	Szerokość: 500-800mm Długość: 1000-1600mm	Odporność na wył. el/stat	± 4.0 kV (wyładowanie dotykowe) ± 8.0 kV (wyładowanie zbliżeniowe)

Cechy produktu:

- wbudowany silnik pozwala na sprawną i płynną zmianę wysokości
- 2-stopniowa konstrukcja kolumny zapewnia płynną i precyzyjną zdolność podnoszenia elektrycznego
- nienaganne oprogramowanie zabezpieczające, w tym automatyczne wykrywanie awarii
- stała prędkość, dokładna wysokość regulowana w granicach błędu 2mm
- niezawodny system kontroli
- przełącznik góra/dół zapewnia banalną obsługę

Height Adjustable Desk

Dual motors | 3-Stage Column



UL US CE FC LV BIFMA INTERNATIONAL PS EN527

WHITE / BIAŁY | SPE-201W



SILVER / SREBRNY | SPE-201G



BLACK / CZARNY | SPE-201B



SPECIFICATIONS

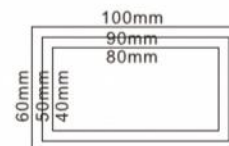
Motor	Dual motors	Max. speed	38mm/s
Stroke	630 mm (600-1230mm)	Noise	<50dB
Loading	125 kg	Surge Immunity	1 kV (L1 to L2) / 2 kV (L1, L2 to PE)
Table size	Width: 600-800mm Length: 1200-2000mm	ESD Protection	± 4.0 kV (conducted discharge) ± 8.0 kV (air discharge)

Features:

- dual motor system enables a more stable and faster adjustment
- sit/stand activity timer remind the user when to adjust movements
- 3-stage column design ensures smooth and precise electric lifting ability
- impeccable protection software, including automatic failure detection
- constant speed even overloaded, accurate heights adjusted within 2mm error
- reliable control system
- designed and tested to applicable US Energy Star & EU ERP standards

Elektryczny stelaż biurkowy

2 silniki | 3-stopniowa kolumna

WHITE / BIAŁY | SPE-201W SILVER / SREBRNY | SPE-201G BLACK / CZARNY | SPE-201B 

SPECYFIKACJA

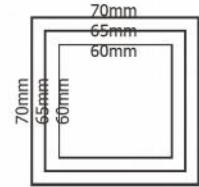
Silnik	2x silnik	Max. szybkość	38mm/s
Regulacja	630 mm (600-1230mm)	Hałas	<50dB
Max. udźwig	125 kg	Odporność na przepięcia	1 kV (L1 do L2) / 2 kV (L1, L2 do PE)
Wymiary blatu	Szerokość: 600-800mm Długość: 1200-2000mm	Odporność na wył. el/stat	± 4.0 kV (wyładowanie dotykowe) ± 8.0 kV (wyładowanie zbliżeniowe)

Cechy produktu:

- podwójny układ silnika umożliwiający bardziej stabilną i szybszą regulację
- zegar aktywności w trybie „na siedząco” / „na stojąco” przypominający użytkownikowi, kiedy należy dostosować ruch
- 3-stopniowa konstrukcja kolumny zapewnia płynną i precyzyjną zdolność podnoszenia elektrycznego
- nienaganne oprogramowanie zabezpieczające, w tym automatyczne wykrywanie awarii
- stała prędkość, dokładna wysokość regulowana w granicach błędu 2mm
- niezawodny system kontroli
- zaprojektowany i przetestowany pod kątem zgodności z amerykańską normą energetyczną i europejskimi systemami ERP

Height Adjustable Desk

Dual motors | 3-Stage Column



WHITE | SPE-203W



SILVER | SPE-203G



BLACK | SPE-203B



SPECIFICATIONS

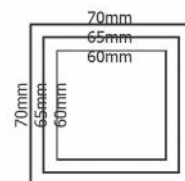
Motor	Dual motors	Max. speed	38mm/s
Stroke	630 mm (600-1230mm)	Noise	<50dB
Loading	125 kg	Surge Immunity	1 kV (L1 to L2) / 2 kV (L1, L2 to PE)
Table size	Width: 600-800mm Length: 1200-2000mm	ESD Protection	± 4.0 kV (conducted discharge) ± 8.0 kV (air discharge)

Features:

- dual motor system enables a more stable and faster adjustment
- sit/stand activity timer remind the user when to adjust movements
- 3-stage column design ensures smooth and precise electric lifting ability
- impeccable protection software, including automatic failure detection
- constant speed even overloaded, accurate heights adjusted within 2mm error
- reliable control system
- designed and tested to applicable US Energy Star & EU ERP standards

Elektryczny stelaż biurkowy

2 silniki | 3-stopniowa kolumna



BIAŁY | SPE-203W



SREBRNY | SPE-203G



CZARNY | SPE-203B



SPECYFIKACJA

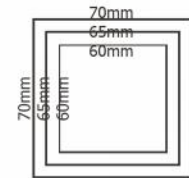
Silnik	2x silnik	Max. szybkość	38mm/s
Regulacja	630 mm (600-1230mm)	Hałas	<50dB
Max. udźwig	125 kg	Odporność na przepięcia	1 kV (L1 do L2) / 2 kV (L1, L2 do PE)
Wymiary blatu	Szerokość: 600-800mm Długość: 1200-2000mm	Odporność na wył. el/stat	± 4.0 kV (wyładowanie dotykowe) ± 8.0 kV (wyładowanie zbliżeniowe)

Cechy produktu:

- podwójny układ silnika umożliwiający bardziej stabilną i szybszą regulację
- zegar aktywności w trybie „na siedząco” / „na stojąco” przypominający użytkownikowi, kiedy należy dostosować ruch
- 3-stopniowa konstrukcja kolumny zapewnia płynną i precyzyjną zdolność podnoszenia elektrycznego
- nienaganne oprogramowanie zabezpieczające, w tym automatyczne wykrywanie awarii
- stała prędkość, dokładna wysokość regulowana w granicach błędu 2mm
- niezawodny system kontroli
- zaprojektowany i przetestowany pod kątem zgodności z amerykańską normą energetyczną i europejskimi systemami ERP

Height Adjustable Desk

Dual motors | 3-Stage Column



BIAŁY / WHITE | SPE-203DLW



SREBRNY / SILVER | SPE-203DLG



CZARNY / BLACK | SPE-203DLB



SPECIFICATIONS

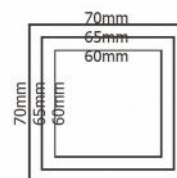
Motor	Dual motors	Max. speed	38mm/s
Stroke	630 mm (600~1230mm)	Noise	<50dB
Loading	125 kg	Surge Immunity	1 kV (L1 to L2) / 2 kV (L1, L2 to PE)
Table size	Width: 600-800mm/900-1100mm Length: 1200-2000mm	ESD Protection	± 4.0 kV (conducted discharge) ± 8.0 kV (air discharge)

Features:

- Support L-Shaped desktop
- dual motor system enables a more stable and faster adjustment
- sit/stand activity timer remind the user when to adjust movements
- 3-stage column design ensures smooth and precise electric lifting ability
- impeccable protection software, including automatic failure detection
- constant speed even overloaded, accurate heights adjusted within 2mm error
- reliable control system
- designed and tested to applicable US Energy Star & EU ERP standards

Elektryczny stelaż biurkowy

2 silniki | 3-stopniowa kolumna

BIAŁY / WHITE | SPE-203DLW SREBRNY / SILVER | SPE-203DLG CZARNY / BLACK | SPE-203DLB 

SPECYFIKACJA

Silnik	2x silnik	Max. szybkość	38mm/s
Regulacja	630mm (600~1230mm)	Hałas	<50dB
Max. udźwig	125 kg	Odporność na przepięcia	1kV (L1 do L2) / 2kV (L1, L2 do PE)
Wymiary blatu	Szerokość: 600-800mm/900-1100mm Długość: 1200-2000mm	Odporność na wył. el/stat	± 4.0 kV (wyładowanie dotykowe) ± 8.0 kV (wyładowanie zbliżeniowe)

Cechy produktu:

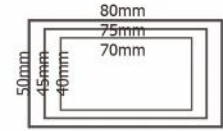
- zastosowanie dla blatów typu „L” (narożnik)
- podwójny układ silnika umożliwiający bardziej stabilną i szybszą regulację
- zegar aktywności w trybie „na siedząco” / „na stojąco” przypominający użytkownikowi, kiedy należy dostosować ruch
- 3-stopniowa konstrukcja kolumny zapewnia płynną i precyzyjną zdolność podnoszenia elektrycznego
- nienaganne oprogramowanie zabezpieczające, w tym automatyczne wykrywanie awarii
- stała prędkość, dokładna wysokość regulowana w granicach błędu 2mm
- niezawodny system kontroli
- zaprojektowany i przetestowany pod kątem zgodności z amerykańską normą energetyczną i europejskimi systemami ERP

www.spacetronik.eu

🏠 Kościan 64-000, ul. Wiśniowa 36
 ☎ +48 667 082 052 / +48 726 082 052
 ✉ spacetronik@spacetronik.eu

Height Adjustable Desk

Dual motors | 3-Stage Column



BIAŁY / WHITE | SPE-204W



SREBRNY / SILVER | SPE-204G



CZARNY / BLACK | SPE-204B



SPECIFICATIONS

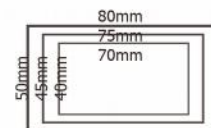
Motor	Dual motors	Max. speed	38mm/s
Stroke	630 mm (620~1250mm)	Noise	<50dB
Loading	125 kg	Surge Immunity	1 kV (L1 to L2) / 2 kV (L1, L2 to PE)
Table size	Width: 600-800mm Length: 1200-2000mm	ESD Protection	± 4.0 kV (conducted discharge) ± 8.0 kV (air discharge)

Features:

- dual motor system enables a more stable and faster adjustment
- sit/stand activity timer remind the user when to adjust movements
- 3-stage column design ensures smooth and precise electric lifting ability
- impeccable protection software, including automatic failure detection
- constant speed even overloaded, accurate heights adjusted within 2mm error
- reliable control system
- designed and tested to applicable US Energy Star & EU ERP standards

Elektryczny stelaż biurkowy

2 silniki | 3-stopniowa kolumna

BIAŁY / WHITE | SPE-204W SREBRNY / SILVER | SPE-204G CZARNY / BLACK | SPE-204B 

SPECYFIKACJA

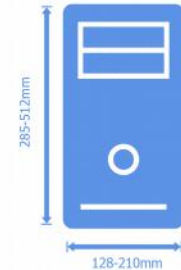

Silnik	2x silnik	Max. szybkość	38mm/s
Regulacja	630mm (620~1250mm)	Hałas	<50dB
Max. udźwig	125 kg	Odporność na przepięcia	1kV (L1 do L2) / 2kV (L1, L2 do PE)
Wymiary blatu	Szerokość: 600-800mm Długość: 1200-2000mm	Odporność na wył. el/stat	± 4.0 kV (wyładowanie dotykowe) ± 8.0 kV (wyładowanie zbliżeniowe)

Cechy produktu:

- podwójny układ silnika umożliwiający bardziej stabilną i szybszą regulację
- zegar aktywności w trybie „na siedząco” / „na stojąco” przypominający użytkownikowi, kiedy należy dostosować ruch
- 3-stopniowa konstrukcja kolumny zapewnia płynną i precyzyjną zdolność podnoszenia elektrycznego
- nienaganne oprogramowanie zabezpieczające, w tym automatyczne wykrywanie awarii
- stała prędkość, dokładna wysokość regulowana w granicach błędu 2mm
- niezawodny system kontroli
- zaprojektowany i przetestowany pod kątem zgodności z amerykańską normą energetyczną i europejskimi systemami ERP

Under Desk PC Holder

Toolless Height & Width Adjustment

BIAŁY / WHITE | SPB-101W SREBRNY / SILVER | SPB-101G CZARNY / BLACK | SPB-101B 

SPECIFICATIONS

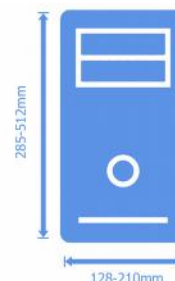
Max. load	15 kg	Adjustable frame	Width: 128-210mm Height: 285-512mm
-----------	-------	------------------	---------------------------------------

Features:

- under-desk installation saving more space and keeping your PC dust-free
- height & width adjustment fits a variety of PCs
- 180° rotation creates easier cable & port access
- the assembly required was minimal and straightforward
- all-around frame envelopes the PC increases security further still

Uchwyt biurkowy PC

beznarzędziowa regulacja

BIAŁY / WHITE | SPB-101W SREBRNY / SILVER | SPB-101G CZARNY / BLACK | SPB-101B 

SPECYFIKACJA

Max. udźwig	15 kg	Wymiary PC	Szerokość: 128-210mm Wysokość: 285-512mm
-------------	-------	------------	---

Cechy produktu:

- instalacja pod biurkiem pozwala zaoszczędzić więcej miejsca i zapewnia ochronę komputera przed kurzem
- dzięki regulacji wysokości i szerokości pasuje do większości komputerów PC
- Obrót o 180° pozwala na łatwiejszy dostęp do kabli i portów komputera
- bardzo prosty montaż
- dzięki specjalnej konstrukcji ramek uchwyt zapewnia dodatkową ochronę Twojej jednostce