

# Vidos duo

Dwuprzewodowy wideodomofon cyfrowy



## Cennik

WAŻNY OD 01.04.2018

# Monitory



## MONITOR M1021B

- Dotykowy ekran LCD TFT o przekątnej 7" 800 x 480 pix
- Możliwość obsługi do 4 stacji bramowych
- Sterowanie 2 przekaźnikami ( np. furtka + brama automatyczna )
- Wbudowana pamięć na zapis 118 zdjęć. Obsługa kart pamięci dla filmów (max. 32GB)
- Obsługa funkcji detekcji ruchu ( Przy zastosowaniu czujnika ruchu dla stacji bramowej ).
- Obsługa do 4 dodatkowych kamer CCTV. Podgląd z kamer możliwy przy użyciu modułu **M-K4**
- Przekierowanie rozmowy na telefon użytkownika za pomocą modułu **GSM**.
- Adresowany interkom wewnętrzny (w ramach 1 lokalu) i zewnętrzny ( połączenia pomiędzy lokatorami w systemie wieloabonentowym )
- Możliwość przesyłania wiadomości tekstowych pomiędzy monitorami
- Sterowanie oświetleniem za pomocą modułu B5
- 20 melodii dzwonka
- Przycisk SOS umożliwia wysłanie wiadomości alarmowej na telefon komórkowy
- Możliwość ustawienia trybów pracy podczas nieobecności oraz trybu „nie przeszkadzać”
- Prosta konfiguracja przy użyciu złącza DIP SWITCH
- Kolor Czarny (B)
- Wymiary: 226 x 132 x 18mm
- Menu w 11 językach
- Wszystkie monitory i unifony są ze sobą kompatybilne i mogą być dowolnie łączone w systemie

Cena katalogowa netto

1100,00 pln



## MONITOR M1021W

- Dotykowy ekran LCD TFT o przekątnej 7" 800 x 480pix
- Możliwość obsługi do 4 stacji bramowych
- Sterowanie 2 przekaźnikami ( np. furtka + brama automatyczna ) Drugi przekaźnik z modułem B5
- Wbudowana pamięć na zapis 118 zdjęć. Obsługa kart pamięci dla filmów (max. 32GB)
- Obsługa funkcji detekcji ruchu ( Przy zastosowaniu czujnika ruchu dla stacji bramowej).
- Obsługa do 4 dodatkowych kamer CCTV. Podgląd z kamer możliwy przy użyciu modułu **M-K4**
- Przekierowanie rozmowy na telefon użytkownika za pomocą modułu **GSM**.
- Adresowany interkom wewnętrzny (w ramach 1 lokalu) i zewnętrzny ( połączenia pomiędzy lokatorami w systemie wieloabonentowym ).
- Możliwość przesyłania wiadomości tekstowych pomiędzy monitorami.
- Sterowanie oświetleniem za pomocą modułu B5.
- 20 melodii dzwonka
- Przycisk SOS umożliwia wysłanie wiadomości alarmowej na telefon komórkowy.
- Możliwość ustawienia trybów pracy podczas nieobecności oraz trybu „nie przeszkadzać” .
- Prosta konfiguracja przy użyciu złącza DIP SWITCH.
- Kolor biały (W)
- Wymiary: 226 x 132 x 18mm
- Menu w 11 językach
- Wszystkie monitory i unifony są ze sobą kompatybilne i mogą być dowolnie łączone w systemie.

1100,00 pln



## MONITOR M1022W

- Ekran LCD TFT o przekątnej 4,3"
- Podświetlany, sensoryczny panel sterujący
- Sterowanie 2 przekaźnikami ( np. furtka + brama automatyczna). Drugi przekaźnik z modułem **B5**
- Obsługa do 4 dodatkowych kamer CCTV. Podgląd z kamer możliwy przy użyciu modułu **M-K4**
- Przekierowanie rozmowy na telefon użytkownika za pomocą modułu **GSM**
- Adresowany interkom wewnętrzny i zewnętrzny
- Tryb „nie przeszkadzać”
- Sterowanie oświetleniem za pomocą modułu B5
- 12 melodii dzwonka
- Menu w 6 językach
- Wymiary: 137 x 137 x 17mm
- Wszystkie monitory i unifony są ze sobą kompatybilne i mogą być dowolnie łączone w systemie.

430,00 pln



## UNIFON GŁOŚNOMÓWIĄCY U1011

- 2 żyłowe połączenie z systemem
- Obsługa 2 przekaźników ( np. furtka + brama automatyczna ). Drugi przekaźnik z modułem **B5**
- Interkom
- Wybór melodii dzwonka
- Prosta konfiguracja i adresowanie przy użyciu złącza DIP SWITCH
- Wszystkie monitory i unifony są ze sobą kompatybilne i mogą być dowolnie łączone w systemie.

130,00 pln



## UNIFON SŁUCHAWKOWY U1010

- 2 żyłowe połączenie z systemem
- Obsługa 2 przekaźników ( np. furtka + brama automatyczna )
- Interkom
- Wybór melodii dzwonka
- Prosta konfiguracja i adresowanie przy użyciu złącza DIP SWITCH
- Wszystkie monitory i unifony są ze sobą kompatybilne i mogą być dowolnie łączone w systemie.

130,00 pln

## Stacje bramowe

**S1301D JEDNOABONENTOWA STACJA BRAMOWA**

- Wandalooodporna obudowa ze stali szlachetnej
- Montaż natynkowy
- Kamera **2.0Mpix**, kąt widzenia obiektywu **170°**
- Wbudowany zamek szyfrowy z dotykową klawiaturą
- Podświetlany szyld na nazwisko.
- 2 żyłowe połączenie z całym systemem.
- Podświetlenie nocne LED - (światło białe)
- Programowanie z klawiatury za pomocą kodów funkcyjnych.
- 1 wyjście przekaźnikowe (drugi przekaźnik z modułem **B5**)
- Możliwość zmiany podświetlenia klawiatury (RGB)
- Obsługuje elektrozaczepty i zwory elektromagnetyczne
- Wyjście 12V na zasilenie niskoprądowego elektrozaczepty
- Wymiary: 182 x 93 x 44mm
- Stopień ochrony IP54
- Współpracuje ze wszystkimi monitorami i unifonami z serii DUO

630,00 pln

**S1401D JEDNOABONENTOWA STACJA BRAMOWA**

- Wandalooodporna obudowa. Panel przedni ze szcztokowanej stali szlachetnej
- Montaż podtynkowy
- Kamera **2.0Mpix**, kąt widzenia obiektywu **170°**
- Wbudowany zamek szyfrowy z dotykową klawiaturą
- Podświetlany szyld na nazwisko
- 2 żyłowe połączenie z całym systemem
- Podświetlenie nocne LED - (światło białe)
- Programowanie z klawiatury za pomocą kodów funkcyjnych
- 1 wyjście przekaźnikowe ( drugi przekaźnik z modułem **B5** )
- Możliwość zmiany podświetlenia klawiatury (RGB)
- Obsługuje elektrozaczepty i zwory elektromagnetyczne
- Wyjście 12V na zasilenie niskoprądowego elektrozaczepty
- Wymiary: 220 x 120 x 50mm
- Stopień ochrony IP54
- 

630,00 pln

**S1101A JEDNOABONENTOWA STACJA BRAMOWA**

- Wandalooodporna obudowa ze stopu aluminium. Montaż natynkowy.
- Kamera 600TVL, kąt widzenia obiektywu 105°
- Wbudowany czytnik zbliżeniowy RFID w standardzie UNIQUE 125kHz.
- W zestawie breloki MASTER do programowania użytkowników RFID
- Podświetlany szyld informacyjny. Regulowana jasność podświetlenia.
- 1 wyjście przekaźnikowe (drugi przekaźnik przez moduł **B5** ).
- Wyjście do podłączenia czujnika detekcji ruchu (PIR).
- Funkcja zbliżania obrazu ( zoom ).
- Podświetlenie nocne LED - (światło białe).
- Wskaźnik rozpoczęcia rozmowy i otwarcia rygla.
- Obsługuje elektrozaczepty i zwory elektromagnetyczne.
- Konfiguracja i adresowanie przy użyciu przycisków funkcyjnych.
- Stopień ochrony IP54.
- Wymiary: 176 x 90 x 27mm.
- Współpracuje ze wszystkimi monitorami i unifonami z serii DUO

500,00 pln

**S1102A DWUABONENTOWA STACJA BRAMOWA**

- Wandalooodporna budowa ze stopu aluminium. Montaż natynkowy.
- Kamera 600TVL, kąt widzenia obiektywu 105°
- Wbudowany czytnik zbliżeniowy RFID w standardzie UNIQUE 125kHz.
- W zestawie breloki MASTER do programowania użytkowników RFID.
- Podświetlany szyld informacyjny. Regulowana jasność podświetlenia.
- 1 wyjście przekaźnikowe (drugi przekaźnik przez moduł B5).
- Wyjście do podłączenia czujnika detekcji ruchu (PIR).
- Funkcja zbliżania obrazu (zoom).
- Podświetlenie nocne LED - (światło białe).
- Wskaźnik rozpoczęcia rozmowy i otwarcia rygla.
- Obsługuje elektrozaczepty i zwory elektromagnetyczne.
- Konfiguracja i adresowanie przy użyciu przycisków funkcyjnych.
- Stopień ochrony IP54.
- Wymiary: 176 x 90 x 27mm.
- Współpracuje ze wszystkimi monitorami i unifonami z serii DUO

530,00 pln

**S1104A CZTEROABONENTOWA STACJA BRAMOWA**

- Wandalooodporna obudowa ze stopu aluminium. Montaż natynkowy.
- Kamera 600TVL, kąt widzenia obiektywu 105°
- Wbudowany czytnik zbliżeniowy RFID w standardzie UNIQUE 125kHz.
- W zestawie breloki MASTER do programowania użytkowników RFID
- Podświetlany szyld informacyjny. Regulowana jasność podświetlenia.
- 1 wyjście przekaźnikowe (drugi przekaźnik przez moduł B5)
- Wyjście do podłączenia czujnika detekcji ruchu (PIR).
- Funkcja zbliżania obrazu (zoom)
- Podświetlenie nocne LED - (światło białe)
- Wskaźnik rozpoczęcia rozmowy i otwarcia rygla
- Obsługuje elektrozaczepy i zwory elektromagnetyczne
- Konfiguracja i adresowanie przy użyciu przycisków funkcyjnych
- Stopień ochrony IP54
- Wymiary: 176 x 90 x 27mm
- Współpracuje ze wszystkimi monitorami i unifonami z serii DUO

550,00 pln

**S1201A JEDNOABONENTOWA STACJA BRAMOWA**

- Wandalooodporna obudowa. Panel przedni ze szczotkowanej stali szlachetnej.
- Montaż podtynkowy.
- Kamera **2.0Mpix**, kąt widzenia obiektywu **170°**
- Wbudowany czytnik zbliżeniowy RFID w standardzie UNIQUE 125kHz
- W zestawie breloki MASTER do programowania użytkowników RFID
- Podświetlany szyld informacyjny. Regulowana jasność podświetlenia
- 1 wyjście przekaźnikowe (drugi przekaźnik przez moduł B5)
- Wyjście do podłączenia czujnika detekcji ruchu (PIR)
- Funkcja zbliżania obrazu (zoom)
- Podświetlenie nocne LED - (światło białe)
- Wskaźnik rozpoczęcia rozmowy i otwarcia rygla
- Obsługuje elektrozaczepy i zwory elektromagnetyczne
- Konfiguracja i adresowanie przy użyciu przycisków funkcyjnych
- Stopień ochrony IP54
- Wymiary: 220 x 119 x 52mm
- Współpracuje ze wszystkimi monitorami i unifonami z serii DUO

650,00 pln

**S1202A DWUABONENTOWA STACJA BRAMOWA**

- Wandalooodporna obudowa. Panel przedni ze szczotkowanej stali szlachetnej.
- Montaż podtynkowy.
- Kamera **2.0Mpix**, kąt widzenia obiektywu **170°**
- Wbudowany czytnik zbliżeniowy RFID w standardzie UNIQUE 125kHz
- W zestawie breloki MASTER do programowania użytkowników RFID
- Podświetlany szyld informacyjny. Regulowana jasność podświetlenia
- 1 wyjście przekaźnikowe (drugi przekaźnik przez moduł B5)
- Wyjście do podłączenia czujnika detekcji ruchu (PIR)
- Funkcja zbliżania obrazu (zoom)
- Podświetlenie nocne LED - (światło białe)
- Wskaźnik rozpoczęcia rozmowy i otwarcia rygla
- Obsługuje elektrozaczepy i zwory elektromagnetyczne
- Konfiguracja i adresowanie przy użyciu przycisków funkcyjnych
- Stopień ochrony IP54
- Wymiary: 220 x 119 x 52mm
- Współpracuje ze wszystkimi monitorami i unifonami z serii DUO

680,00 pln

**S1204A CZTEROABONENTOWA STACJA BRAMOWA**

- Wandalooodporna obudowa. Panel przedni ze szczotkowanej stali szlachetnej.
- Montaż podtynkowy.
- Kamera **2.0Mpix**, kąt widzenia obiektywu **170°**
- Wbudowany czytnik zbliżeniowy RFID w standardzie UNIQUE 125kHz
- W zestawie breloki MASTER do programowania użytkowników RFID
- Podświetlany szyld informacyjny. Regulowana jasność podświetlenia
- 1 wyjście przekaźnikowe (drugi przekaźnik przez moduł B5)
- Wyjście do podłączenia czujnika detekcji ruchu (PIR)
- Funkcja zbliżania obrazu (zoom)
- Podświetlenie nocne LED - (światło białe)
- Wskaźnik rozpoczęcia rozmowy i otwarcia rygla
- Obsługuje elektrozaczepy i zwory elektromagnetyczne
- Konfiguracja i adresowanie przy użyciu przycisków funkcyjnych
- Stopień ochrony IP54
- Wymiary: 220 x 119 x 52mm
- Współpracuje ze wszystkimi monitorami i unifonami z serii DUO

700,00 pln



## S1500DA WIELOABONENTOWA STACJA BRAMOWA Z CZYTNIKIEM I KŁAWIATURĄ

- Maksymalna liczba lokali 32
- Montaż podtynkowy, przedni panel ze szrotkowanej stali szlachetnej
- Kamera 600TVL, kąt widzenia obiektywu 105°
- Wbudowany czytnik RFID w standardzie 125kHz.
- Pojemność czytnika 320 tagów
- Wbudowana dotykowa klawiatura numeryczna (wybieranie lokalu, kod wejścia, programowanie)
- Podświetlenie nocne LED (światło białe)
- 1 wyjście przekaźnikowe (drugi przekaźnik przez moduł **B5**)
- Złącze dodatkowego przycisku wyjścia
- Obsługuje elektrozaczepy i zwory elektromagnetyczne
- 2 żyłowe połączenie z systemem
- Przełącznik DIP SWITCH do konfiguracji i adresowania
- Wymiary: 316 x 133 x 48 mm / wymiary puszki : 280 x 108 x 46 mm
- Stopień ochrony : IP54

1500,00 pln



## S1500DL WIELOABONENTOWA STACJA BRAMOWA Z CZYTNIKIEM I SZYLDZEM INFORMACYJNYM

- Maksymalna liczba lokali 32
- Montaż podtynkowy, przedni panel ze szrotkowanej stali szlachetnej
- Kamera 600TVL, kąt widzenia obiektywu 105°
- Wbudowana klawiatura numeryczna (wybieranie lokalu, kod wejścia, programowanie)
- Podświetlany moduł szyldu informacyjnego
- Podświetlenie nocne LED (światło białe)
- 1 wyjście przekaźnikowe (drugi przekaźnik przez moduł **B5**)
- Obsługuje elektrozaczepy i zwory elektromagnetyczne
- 2 żyłowe połączenie z systemem
- Przełącznik DIP SWITCH do konfiguracji i adresowania
- Wymiary: 316 x 133 x 48 mm / wymiary puszki : 280 x 108 x 46 mm
- Stopień ochrony : IP54

1400,00 pln



## S1500DLC WIELOABONENTOWA STACJA BRAMOWA KŁAWIATURĄ I WYŚWIETLACZEM LCD

- Maksymalna liczba lokali 32
- Montaż podtynkowy, przedni panel ze szrotkowanej stali szlachetnej
- Kamera 600TVL, kąt widzenia obiektywu 105°
- Wyświetlacz LCD pełniący funkcję ELEKTRONICZNEJ LISTY LOKATORÓW oraz modułu informacyjnego wyświetlającego komunikaty dotyczące wykonywanych operacji.
- Wbudowana dotykowa klawiatura numeryczna (wybieranie lokalu, kod wejścia, programowanie)
- Podświetlenie nocne LED (światło białe)
- 1 wyjście przekaźnikowe (drugi przekaźnik przez moduł **B5**)
- Złącze dodatkowego przycisku wyjścia
- Regulowany czas otwarcia elektrozaczepu
- Obsługuje elektrozaczepy i zwory elektromagnetyczne
- 2 żyłowe połączenie z systemem
- Przełącznik DIP SWITCH do konfiguracji i adresowania
- Wymiary: 316 x 133 x 48 mm / wymiary puszki : 280 x 108 x 46 mm
- Stopień ochrony : IP54

1900,00 pln



## S1508A 8 ABONENTOWA STACJA BRAMOWA Z CZYTNIKIEM ZBLIŻENIOWYM

- Montaż podtynkowy, obudowa ze stali szlachetnej
- Kamera 600TVL, kąt widzenia obiektywu 105°
- Dotykowy panel konfiguracyjny
- Wbudowany czytnik RFID w standardzie 125kHz
- Pojemność czytnika 320 użytkowników
- Podświetlenie nocne LED (światło białe)
- 1 wyjście przekaźnikowe (drugie przez moduł B5)
- Podświetlane szyldy
- Obsługuje elektrozaczepy i zwory elektromagnetyczne
- W zestawie breloki MASTER do dodawania i usuwania użytkowników
- Przełącznik DIP SWITCH do konfiguracji i adresowania
- Wymiary: 316 x 133 x 48 mm / wymiary puszki : 280 x 108 x 46 mm
- Stopień ochrony : IP54

1100,00 pln



## S1516 16 ABONENTOWA STACJA BRAMOWA

- Montaż podtynkowy, obudowa ze stali szlachetnej
- Kamera 600TVL, kąt widzenia obiektywu 105°
- Dotykowy panel konfiguracyjny
- Podświetlenie nocne LED (światło białe)
- 1 wyjście przekaźnikowe (drugie przez moduł B5)
- Podświetlane szyldy
- Obsługuje elektrozaczepy i zwory elektromagnetyczne
- Współpracuje ze wszystkimi monitorami i unifonami z serii DUO
- Stopień ochrony IP54
- Przełącznik DIP SWITCH do konfiguracji i adresowania
- Wymiary: 316 x 133 x 48 mm / wymiary puszki : 280 x 108 x 46 mm
- Stopień ochrony : IP54

1100,00 pln



## S1532A 32 ABONENTOWA STACJA BRAMOWA Z CZYTNIKIEM ZBLIŻENIOWYM

- Montaż podtynkowy, obudowa ze stali szlachetnej
- Kamera 600TVL, kąt widzenia obiektywu 105°
- Dotykowy panel konfiguracyjny
- Podświetlenie nocne LED (światło białe)
- Wbudowany czytnik RFID w standardzie 125kHz
- Pojemność czytnika 320 tagów.
- 1 wyjście przekaźnikowe (drugie przez moduł B5)
- W zestawie breloki MASTER do dodawania i usuwania użytkowników
- Podświetlane szyldy
- Obsługuje elektrozaczepy i zwory elektromagnetyczne
- Przełącznik DIP SWITCH do konfiguracji i adresowania
- Współpracuje ze wszystkimi monitorami i unifonami z serii DUO
- Wymiary: 316 x 133 x 48 mm / wymiary puszki : 280 x 108 x 46 mm
- Stopień ochrony : IP54

1600,00 pln



## S1600 STACJA BRAMOWA

- Maksymalna liczba lokali od 256 do 6368 zależnie od rodzaju użytych modułów
- Montaż natynkowy, przedni panel wykonany ze szczotkowanego aluminium
- Kamera 600TVL, kąt widzenia obiektywu 105°
- Wyświetlacz LCD pełniący funkcję elektronicznej listy lokatorów i panelu informacyjnego
- Wbudowana podświetlana klawiatura numeryczna (wybieranie lokalu, kod wejścia, programowanie) Przyciski ruchome
- Wbudowany czytnik RFID w standardzie 125kHz – pojemność czytnika 320 tagów
- Podświetlenie nocne LED (światło białe)
- 1 wyjście przekaźnikowe (drugi przekaźnik przez moduł B5)
- Złącze dodatkowego przycisku wyjścia
- Obsługuje elektrozaczepy i zwory elektromagnetyczne
- 2 żyłowe połączenie z systemem
- Programowanie za pomocą klawiatury ( kod serwisowy / kody funkcji )
- Wbudowane gniazdo na kartę pamięci microSD ( lista lokatorów / Backup )
- Wymiary: Stacja bramowa ( moduł wewnętrzny ): 127x350mm
- Wymiar zewnętrzny ( daszek ): 135 x 355mm
- Stopień ochrony : Ip54
- Współpracuje ze wszystkimi monitorami i unifonami z serii DUO

2000,00 pln



## G-24 KONSOLA PORTIERSKA

- Centrala przeznaczona do pracy w systemach osiedlowych lub budynkach wielolokatorskich.
- Dotykowy wyświetlacz LCD o przekątnej ekranu 4"
- Odbieranie połączeń ze stacji bramowych.
- Odbieranie i nawiązywanie połączeń z lokatorami
- Zapis wszystkich zdarzeń z możliwością przeglądania ich w dowolnym momencie.
- Możliwość otwarcia dowolnego wejścia podczas rozmowy i podglądu.
- Sterowanie dodatkowym przekaźnikiem ( np.brama automatyczna )
- Konsola udostępnia podgląd i zapis obrazu z dodatkowych kamer zainstalowanych w systemie
- Zasilanie: 24V DC bez polaryzacji / Połączenie: UTP RJ45
- Wymiary: 187 x 191 x 36mm
- Kolor obudowy : biały

1200,00 pln



## S1201-SP SŁUPEK Z WIDEODOMOFONEM

- Kamera 2.0Mpix, kąt widzenia obiektywu 170°
- Wbudowany czytnik zbliżeniowy RFID w standardzie UNIQUE 125kHz.
- W zestawie breloki MASTER do programowania użytkowników RFID
- Podświetlany szyld informacyjny. Regulowana jasność podświetlenia.
- 1 wyjście przekaźnikowe (drugi przekaźnik przez moduł B5).
- Wyjście do podłączenia czujnika detekcji ruchu (PIR).
- Funkcja zbliżania obrazu ( zoom ).
- Podświetlenie nocne LED – (światło białe).
- Wskaźnik rozpoczęcia rozmowy i otwarcia rygla.
- Obsługuje elektrozaczepy i zwory elektromagnetyczne.
- Konfiguracja i adresowanie przy użyciu przycisków funkcyjnych.
- Ilość obsługiwanych urządzeń wewnętrznych – 13
- Obsługuje funkcję adresowanego interkomu
- Stopień ochrony IP65

### Słupek:

- Kolumna ze stali szlachetnej ( bez łączy i spoin )
- Podstawa umożliwiająca montaż do podłoża

### Wymiary:


wysokość 1500mm  
szerokość 120mm  
głębokość 80mm  
podstawa 120x150mm

2900,00 pln

## Moduły

## Moduły systemowe

Cena katalogowa netto



### P26/40 ZASILACZ SYSTEMOWY

Urządzenie łączy w sobie funkcje zasilacza i separatora napięcia. Wydajność zasilacza pozwala na obsługę maksymalnie czterech monitorów. Posiada zabezpieczenie przeciwprzebiegowe i przeciwzwarceniowe.

Zasilanie: 100V-240V / 50-60Hz  
 Wyjście : DC 26V, 1,5A  
 Maksymalne obciążenie prądowe : 2A  
 IP20  
 Temperatura pracy: -10° C ~ +50° C  
 Wymiary: 140 x 98 x 60 mm  
 Montaż na szynie DIN lub bezpośrednio na ścianie

140,00 pln



### P24/18 ZASILACZ SYSTEMOWY

Przeznaczony do pracy w dwużyłowym systemie VIDOS DUO. Wydajność zasilacza pozwala na obsługę **jednego monitora i jednej stacji bramowej**. Posiada zabezpieczenie przeciwprzebiegowe i przeciwzwarceniowe.

Zasilanie: 100V-240V / 50-60Hz  
 Wyjście : DC 24V, 0,75A  
 Temperatura pracy: -10° C ~ +40° C  
 IP20  
 Wymiary: 70 x 89 x 45 mm  
 Montaż na szynie DIN lub bezpośrednio na ścianie

78,00 pln



### B5 MODUŁ FUNKCYJNY

Umożliwia obsługę dodatkowego rygla, bramy automatycznej lub sterowanie oświetleniem. Obsługuje rygłe wysokoprądowe oraz umożliwia otwieranie wejścia dodatkowym przyciskiem zwiernym **NO**.

Napięcie zasilania - 24V DC  
 Maksymalne obciążenie - 2A  
 Okablowanie - 2 żyły bez polaryzacji  
 IP20  
 Temperatura pracy: -5° C ~ +45° C  
 Wymiary: 89 x 71 x 45mm  
 Montaż na szynie DIN lub bezpośrednio na ścianie

78,00 pln




### M-SM4 MODUŁ FUNKCYJNY

Umożliwia podłączenie do 4 stacji bramowych w systemie. Moduł służy również do rozdzielania sygnału w rozbudowanych instalacjach gdzie ilość urządzeń wewnętrznych jest duża i niemożliwe jest połączenie szeregowo.

Zasilanie : 24V DC  
 Połączenie: 2 żyły bez polaryzacji  
 IP20  
 Temperatura pracy: 0° C ~ +40° C  
 Wymiary: 100 x 85 x 60mm  
 Montaż na szynie DIN lub bezpośrednio na ścianie

78,00 pln



### M-K4 MODUŁ KAMER





Umożliwia podłączenie dodatkowych kamer analogowych CCTV. Moduł obsługuje maksymalnie 4 kamery. Wbudowany przełącznik DIP-SWITCH umożliwia konfigurację. Diody LED sygnalizują stan pracy urządzenia i działanie kamer.

Zasilanie: 24V DC  
 Połączenie: 2 żyły bez polaryzacji  
 IP 20  
 Temperatura pracy: 0° C ~ +40° C  
 Wymiary: 90 x 72 x 60mm  
 Montaż na szynie DIN lub bezpośrednio na ścianie

380,00 pln



# Moduły

 <p>Model: M-GSM RoHS CE</p> <p>Power Network Reset SQ Status Transfer Recover REV</p>	<p><b>M-GSM MODUŁ TELEFONICZNY SIM</b></p> <p>Umożliwia przekierowanie rozmowy na telefon stacjonarny lub komórkowy <b>przy wykorzystaniu karty SIM</b>. Możliwe jest zdefiniowanie 3 numerów użytkowników, którzy będą odbierać połączenia. Współpracuje z monitorami posiadającymi funkcję przekierowania GSM. Przeznaczony dla systemów DUO i DUO MULTI.</p> <p>Zasilanie: 24V DC Połączenie: 2 żyły bez polaryzacji IP 20 Temperatura pracy: 0° C~ +40° C Wymiary: 90 x 72 x 60mm Montaż na szynie DIN lub bezpośrednio na ścianie</p>	<p>380,00 pln</p>
 <p>Model: M-TPS RoHS CE</p> <p>Power Network Reset SQ Status Transfer Recover Test</p>	<p><b>M-TPS MODUŁ TELEFONICZNY SIECIOWY</b></p> <p>Umożliwia przekierowanie rozmowy na telefon stacjonarny lub komórkowy wykorzystując lokalną sieć telefoniczną. Możliwe jest zdefiniowanie 3 numerów użytkowników, którzy będą odbierać połączenia. Przeznaczony dla systemu DUO i DUO MULTI</p> <p>Zasilanie: 24V DC Połączenie: 2 żyły bez polaryzacji IP 20 Temperatura pracy: 0° C~ +40° C Wymiary: 90 x 72 x 60mm Montaż na szynie DIN lub bezpośrednio na ścianie</p>	<p>380,00 pln</p>
 <p>Model: M-3F RoHS CE</p> <p>Bus-IN Bus-OUT PA PB Tx/Rx In-Use NoRoute Amp-ON</p>	<p><b>M-3F MODUŁ WIELOFUNKCYJNY</b></p> <p>Urządzenie posiada 3 podstawowe funkcje:</p> <ol style="list-style-type: none"> <li>1. <b>Repeater</b> - zwiększa zasięg transmisji umożliwiając przesłanie sygnału na 300m</li> <li>2. <b>Switch</b> - umożliwia zwiększenie ilości obsługiwanych użytkowników do 256.</li> <li>3. <b>Gateway</b> - umożliwia podłączenie ogrodzeniowej stacji bramowej.</li> </ol> <p>Programowanie przełącznikiem DIP-SWITCH</p> <p>Zasilanie: 24V DC Połączenie: 2 żyły bez polaryzacji IP 20 Temperatura pracy: 0° C~ +40° C Wymiary: 90 x 72 x 60mm Montaż na szynie DIN lub bezpośrednio na ścianie</p>	<p>320,00 pln</p>
 <p>Model: M-LAN RoHS CE</p> <p>Power In-Use CHECK CALL Net Video DT-CHK IP-CHK</p>	<p><b>M-LAN KONWERTER CYFROWY</b></p> <p>Moduł przeznaczony do pracy w rozbudowanych systemach osiedlowych. Umożliwia stworzenie wewnętrznej sieci składającej się z monitorów / unifonów użytkowników, stacji budynkowych i ogrodzeniowych w dowolnej konfiguracji. Przeznaczony do podłączenia stacji portierskiej G24. Ilość stacji bramowych w systemie powyżej 4szt, wymaga zastosowanie modułu M-LAN</p> <p>Moduł daje możliwość podłączenia dużej ilości stacji bramowych (maksymalnie 199) Maksymalna ilość modułów w systemie - 199</p> <p><b>WSPÓŁPRACUJE TYLKO ZE STACJĄ BRAMOWĄ S1600</b></p> <p>Zasilanie: 24V DC Połączenie: UTP RJ45 IP 20 Temperatura pracy: -10° C~ +40° C Wymiary: 90 x 72 x 60mm Montaż na szynie DIN lub bezpośrednio na ścianie</p>	<p>380,00 pln</p>

Wszystkie elementy systemu VIDOS DUO są ze sobą w pełni kompatybilne i mogą być dowolnie dobierane podczas projektowania. Różne modele monitorów i unifonów mogą być stosowane w jednym systemie przy zachowaniu 2 żyłowego, niepolaryzowanego połączenia.

Większość dodatkowych funkcji opisanych w tabeli można uzyskać poprzez zastosowanie odpowiednich modułów sterujących, które należy podłączyć do głównego modułu zasilającego.

**W cenniku podane zostały ceny katalogowe - netto.**

Dystrybutor:  
DMTrade Mikołaj Tomaszewski  
64-000 Kościan, Wiśniowa 36  
Tel. 785082052, 661082052  
Email: warsztatowski@warsztatowski.com